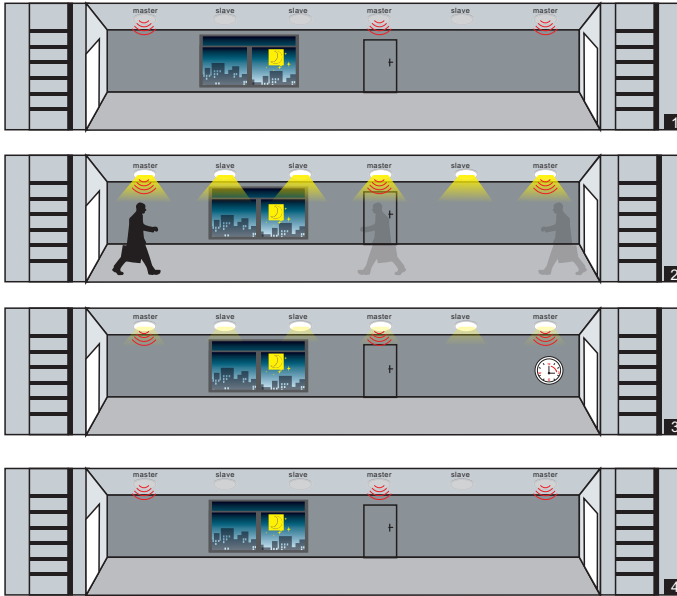


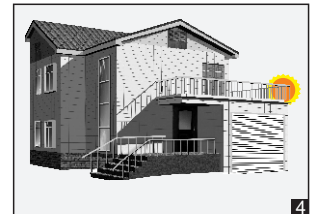



Funktioner

Master - slav funktion



- 1 Utan detekterad rörelse är alla lampor släckta.
- 2 Vid otillräckligt med ljus och rörelse detekteras, tänds alla lampor på samma kanal. Nivån för otillräckligt ljus kan programmeras.
- 3 Efter att "hold time" (efterlystid) löpt ut går lamporna ner till stand-by läge. (detta läge kan programmeras)
- 4 Efter Stand-by tiden löpt ut kommer lamporna att släckas och stå släckta fram till ny rörelse detekteras.

Automatisk natttändning



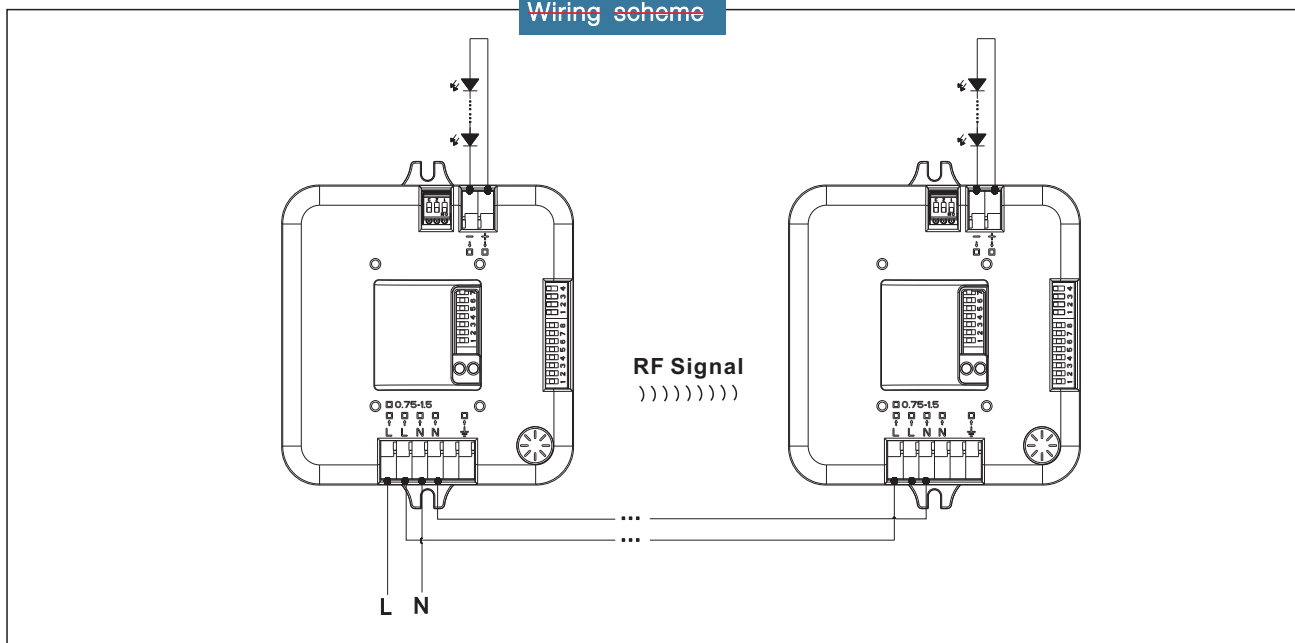
När ljuset understiger förprogrammerat luxvärde tänds lamporna till inställd nivå.

Vid detekterad rörelse tänds lamporna till 100 %

Efter förinställd efterlystid dimras lamporna ner igen.

När ljuset överstiger programmerat luxvärde släcks lamporna.

Wiring scheme



Inställningar

Genom att ställa DIP-switcharna i läge on eller off får du den funktion som önskas enligt nedan:

	1	2	3	
ON	ON	ON	ON	100%
	-	ON	ON	75%
	ON	-	ON	50%
	-	-	ON	25%

Detektionsområde

Storleken på området som ska detekteras. Se skiss för områdets storlek i meter.

	4	5	6	7	8	
ON	ON	ON	ON	ON	ON	Disable
	-	ON	ON	ON	ON	100lux
	ON	-	ON	ON	ON	50lux
	-	-	ON	ON	ON	35lux
	-	-	-	ON	ON	10lux
	-	-	-	-	ON	2lux

Dagsljus tröskelvärde*

Lampan tänds endast om omgivande ljus understiger inställt luxvärde. Vid inställningen "disable" kommer lampan alltid att tändas oavsett nivån på ljuset i omgivningen.

Observera att tröskelvärdet endast är aktivt efter att lampan släckts helt.

	4	5	6	7	8	open	close
ON	ON	ON	ON	ON	-	100lux	250lux
	-	ON	ON	ON	-	50lux	150lux
	ON	-	ON	ON	-	35lux	100lux
	-	-	ON	ON	-	10lux	50lux
	-	-	-	ON	-	2lux	30lux

Automatisk nattändning

När omgivningsljuset är under "open" kommer lampan att tändas även om inte rörelse detekterats och över "close" så kommer den släckas.

*Observera att funktionerna "tröskelvärde" och "nattändning" inte kan kombineras.

	1	2	3	
ON	ON	ON	ON	5S
	-	ON	ON	30S
	ON	-	ON	90S
	-	-	ON	3min
	ON	ON	-	20min
	-	-	-	30min

Efterlystid

Tiden som lampan ska lysa med 100 % ljusflöde efter detekterad rörelse.

	4	5	6	
ON	ON	ON	ON	0S
	-	ON	ON	5min
	ON	-	ON	10min
	-	-	ON	30min
	ON	ON	-	1H
	-	-	-	+∞

Stand-by tid

Tiden som lampan kommer att lysa med reducerat ljusflöde innan den släcks helt.

Kan ställas till 0 sekunder vilket gör att den släcks genast efter att efterlystiden uppnåtts. Kan även ställas till oändlighet då den aldrig slocknar helt utan lyser reducerat fram till ny rörelse detketeras.

	7	8	
ON	ON	ON	10%
	-	ON	20%
	ON	-	30%
	-	-	50%

Stand-by nivå

Nivån på det reducerade ljusflödet.